

Contoh Slide Presentasi yang Baik dan Menarik



www.Presentasi.net

Mengapa Organisasi Perlu Belajar?

- Tingkat kompetisi dan persaingan semakin ketat
- Terjadi perubahan yang sangat cepat dalam dunia bisnis yang mempengaruhi organisasi
- Organisasi perlu menciptakan sinergi agar anggotanya saling mendukung dan bekerjasama untuk menciptakan kinerja maksimal

SEBELUM

Mengapa Organisasi Perlu Belajar?



Kompetisi



Perubahan

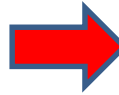


Sinergi

SESUDAH

Mengapa Organisasi Perlu Belajar?

- Tingkat kompetisi dan persaingan semakin ketat
- Terjadi perubahan yang sangat cepat dalam dunia bisnis yang mempengaruhi organisasi
- Organisasi perlu menciptakan sinergi agar anggotanya saling mendukung dan bekerjasama untuk menciptakan kinerja maksimal



Mengapa Organisasi Perlu Belajar?



Kompetisi

Perubahan

Sinergi

Sebelum

Sesudah

Slide kiri menggunakan bullet point, bentuk slide paling standar di dunia. Slide ini mencoba menjelaskan mengapa sebuah organisasi perlu belajar.

Contoh slide di kanan lebih kreatif dan mudah dicerna audiens. Slide ini hanya menggunakan gambar dan kata kunci saja.



Pernahkah Anda mengajukan pertanyaan,

“Berapa banyak buku yang sudah Anda baca dalam setahun terakhir?”


Apakah satu buku, dua buku atau tidak sama sekali?

SEBELUM



Berapa banyak buku yang Anda baca dalam 1 tahun terakhir?

SESUDAH


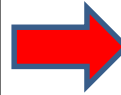


Pernahkah Anda mengajukan pertanyaan,

“Berapa banyak buku yang sudah Anda baca dalam setahun terakhir?”

Apakah satu buku, dua buku atau tidak sama sekali?

Sebelum



Berapa banyak buku yang Anda baca dalam 1 tahun terakhir?

Sesudah

Slide kiri sudah baik menggunakan gambar yang kuat dan teks yang mengandung pertanyaan.

Namun slide tersebut dapat diperbaiki lagi dengan hanya mengajukan pertanyaan yang lebih ringkas kepada audiens. Perhatikan contoh slide presentasi di sebelah kanan. Ini membantu memperkuat pesan yang ingin disampaikan.

Indonesia

- Indonesia adalah negara kepulauan terbesar di dunia
- Memiliki lebih dari 13.000 pulau
- Sebagian besar pulau tersebut tidak berpenghuni

SEBELUM

INDONESIA

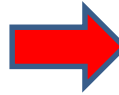


13.000 Pulau

SESUDAH

Indonesia

- Indonesia adalah negara kepulauan terbesar di dunia
- Memiliki lebih dari 13.000 ribu pulau
- Sebagian besar pulau tersebut tidak berpenghuni



INDONESIA



13.000 Pulau

Sebelum

Sesudah

Slide kiri bercerita tentang kepulauan Indonesia. Slide tersebut memaparkan data berapa banyak pulau dan apakah pulau tersebut dihuni atau tidak. Slide ini juga menggunakan pendekatan standar bullet point.

Slide di sebelah kanan jauh lebih ringkas. Dengan gambar yang menunjukkan banyaknya pulau-pulau yang ada di Indonesia dan menggunakan angka yang diperbesar, contoh presentasi ini tampil lebih baik sebagai komunikasi visual.

Beberapa Manfaat Membaca Cepat

Menjadikan Anda
Pembaca Cerdas

Menciptakan
Pemahaman Yang
Tinggi

Membantu
Membuat
Keputusan

Menjadikan
Pribadi Yang
Unggul

SEBELUM

Pribadi Unggul 

 Pembaca Cerdas



MembacaCepat





 Keputusan

Pemahaman Tinggi

SESUDAH




Sebelum



Sesudah

Slide di kiri tampil menarik dengan menggunakan kotak berwarna warni berisi penjelasan apa manfaat dari keterampilan membaca cepat.

Slide di kanan tampil lebih menarik lagi dengan menempatkan judul membaca cepat di tengah dan dibuat bergaya mind map dengan membuat empat cabang yang berisi ringkasan dari manfaat membaca cepat menggunakan hanya kata kunci saja ditambah gambar yang mewakili kata kunci tersebut.



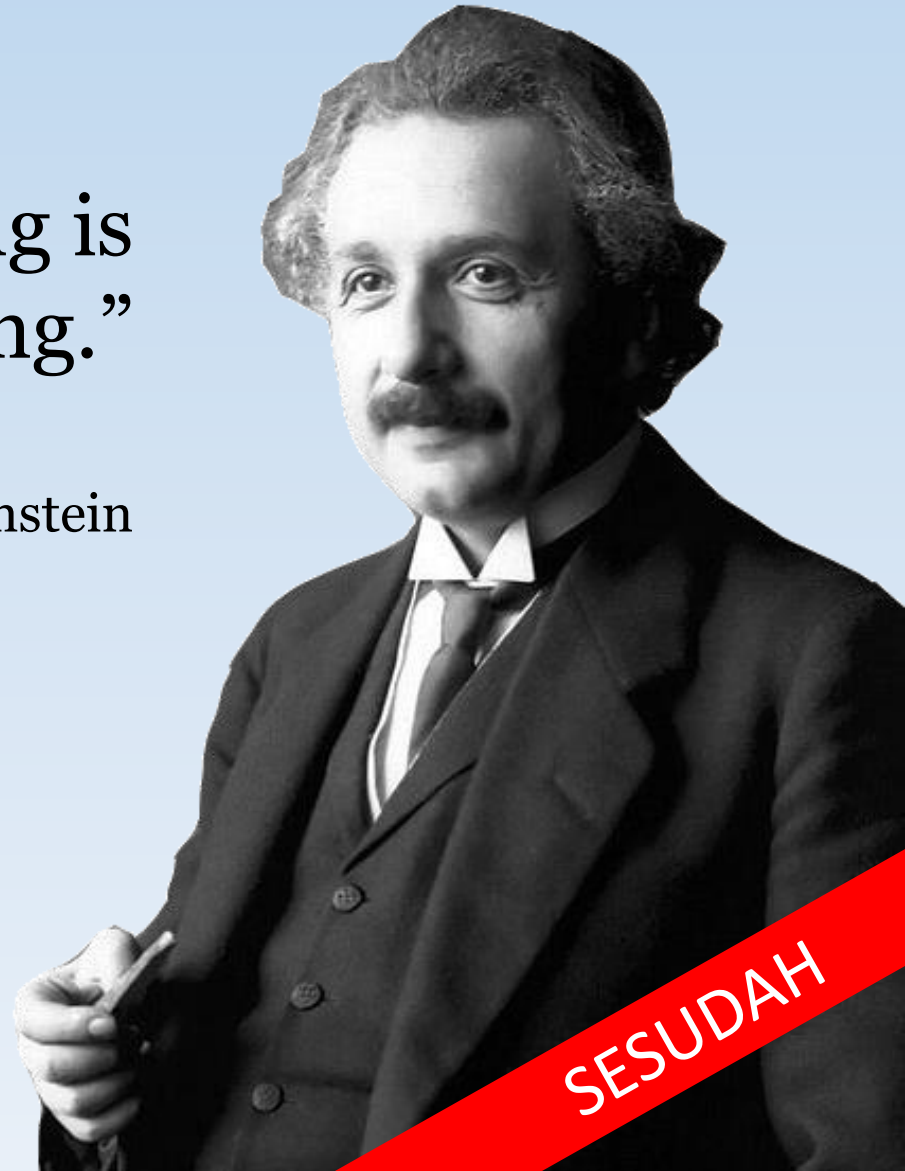
“The important thing is
not to stop questioning.”

- Albert Einstein

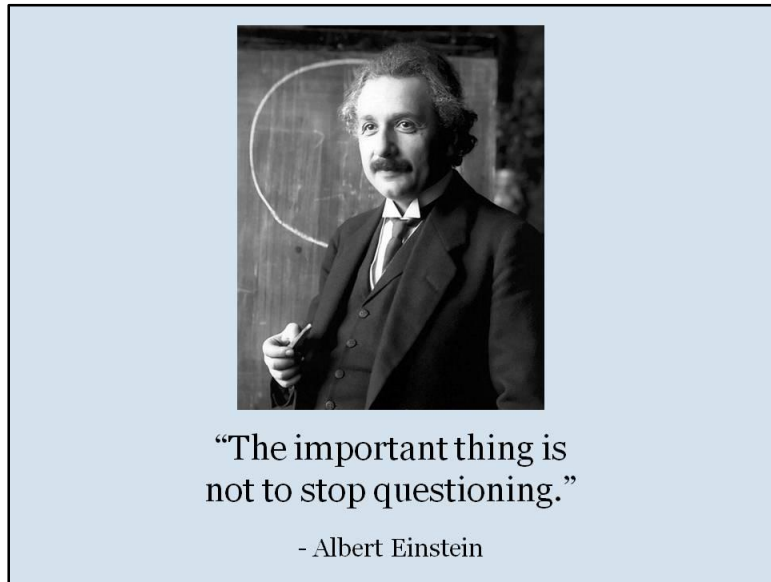
SEBELUM

“The important thing is
not to stop questioning.”

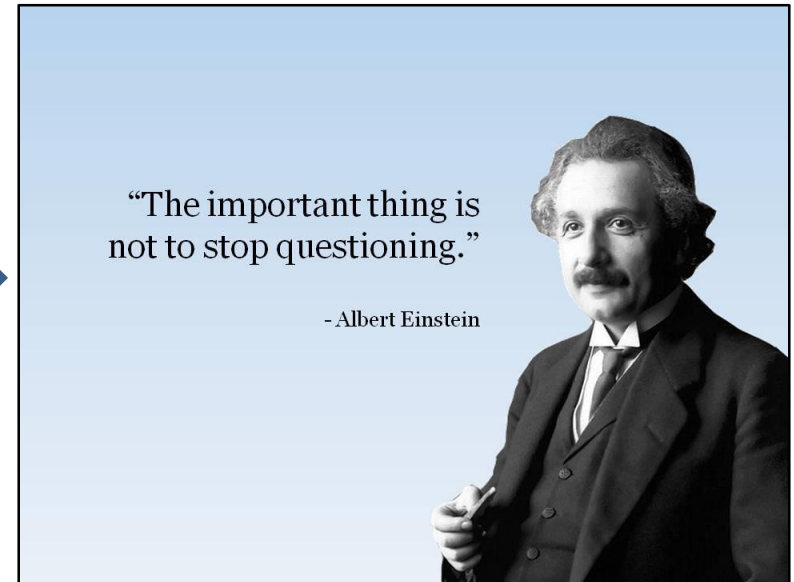
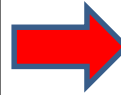
- Albert Einstein



SESUDAH



Sebelum



Sesudah

Slide kiri sudah cukup bagus menampilkan kutipan ucapan seorang tokoh yakni Albert Einstein. Slide seperti ini cocok untuk pembuka atau penutup sebuah presentasi.

Slide kanan terlihat lebih baik lagi dengan memperbesar gambar tokoh dan menghilangkan latar belakangnya. Teks berhadapan dengan wajah sang tokoh sehingga tampak dia berbicara langsung kepada audiens. Slide ini jauh lebih kuat lagi dampak visualnya dan menggugah emosi daripada slide di kiri.

WANT TO KNOW MORE

Check our link below



Buku Gratis



Slide Inspiratif



Training Publik

PRESENTASI
TIPS • TRIK • TEKNIK

www.Presentasi.net